

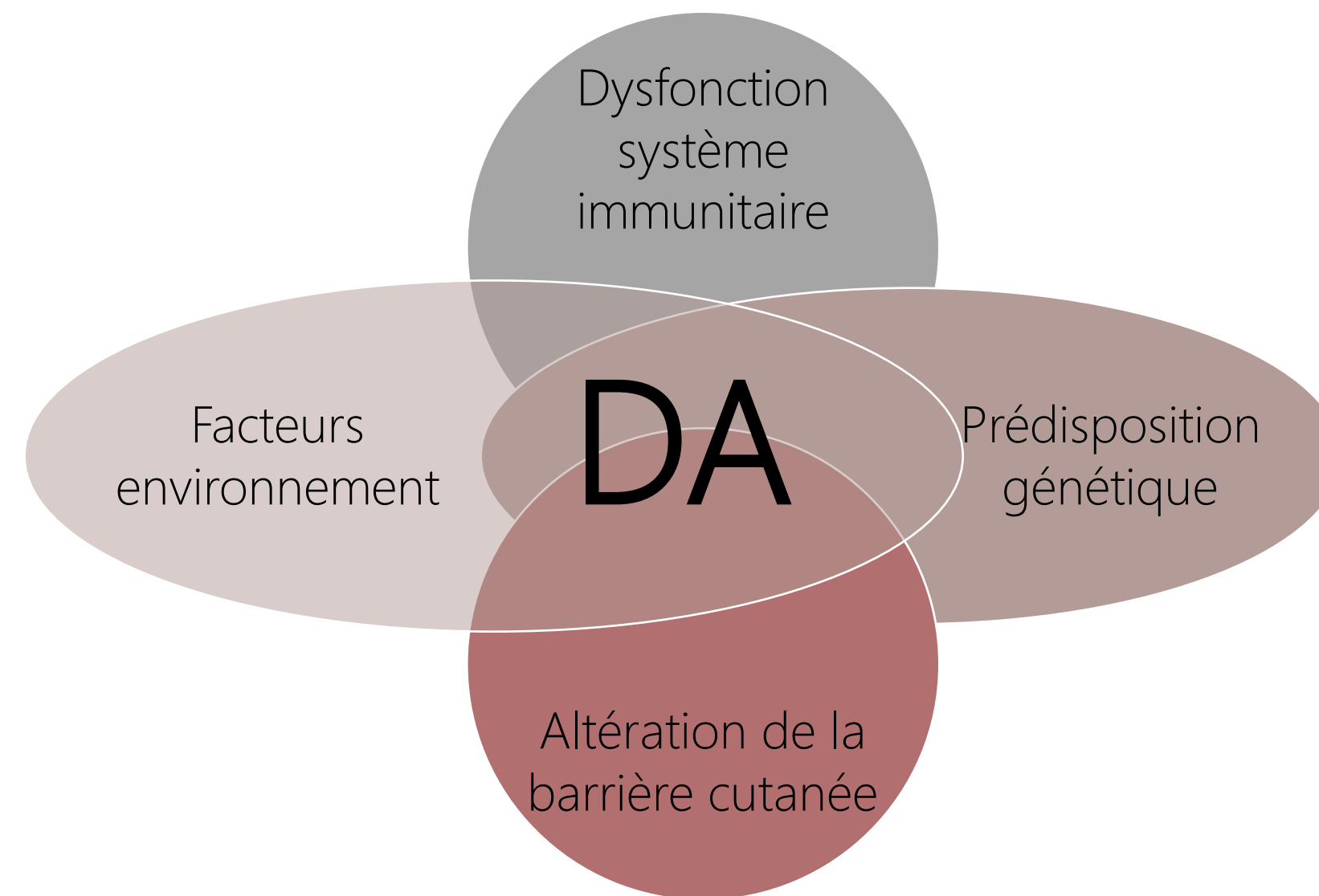
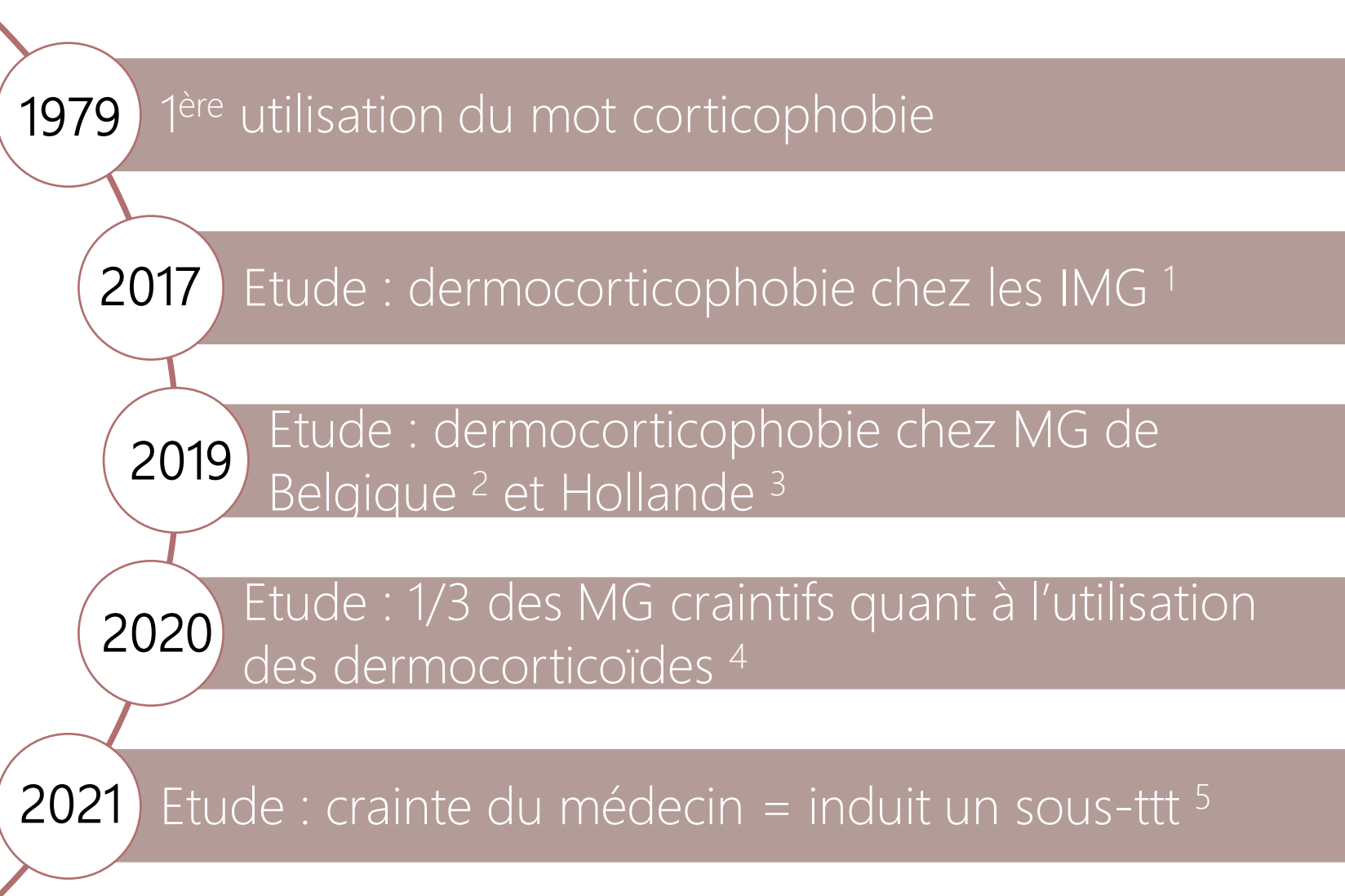


Dermocorticophobie chez les médecins généralistes français

Une étude observationnelle basée sur un score TOPICOP-modifié

Contexte

Dermatite atopique ou eczéma = dermatose la plus fréquente de l'enfant **15%**  **8%** 
MG en 1^{ère} ligne pour diagnostiquer et initier le traitement
 Recommandations européennes de 2018 : **ttt = émollient + dermocorticoïde**
 Enjeux de santé publique : coût, fréquence croissante, altération de la qualité de vie
 Corticophobie : fausse inquiétude des médecins dans l'utilisation du ttt par corticoïdes + répercussions négatives sur le patient
Dermocorticophobie : peur de l'utilisation de corticoïdes par voie cutanée



Objectif

Objectif principal : évaluer de manière quantitative la dermocorticophobie chez les médecins généralistes français à l'aide d'un score TOPICOP modifié
Objectifs secondaires : étudier les facteurs favorisants ou protecteurs

Méthode

Etude quantitative observationnelle descriptive transversale prospective, du taux de dermocorticophobie
 Score relu par une experte en dermatite atopique au CHU de Lille
 Testé sur un panel de 5 MG = adapté aux MG



Résultats

Résultat principal

Taux de dermocorticophobie selon notre score TOPICOP modifié : **36%** (+/- 16,55)
 Intervalle de confiance à 95% : 33,8 - 38,34

Résultats secondaires

Facteurs associés significatifs en analyse ANOVA

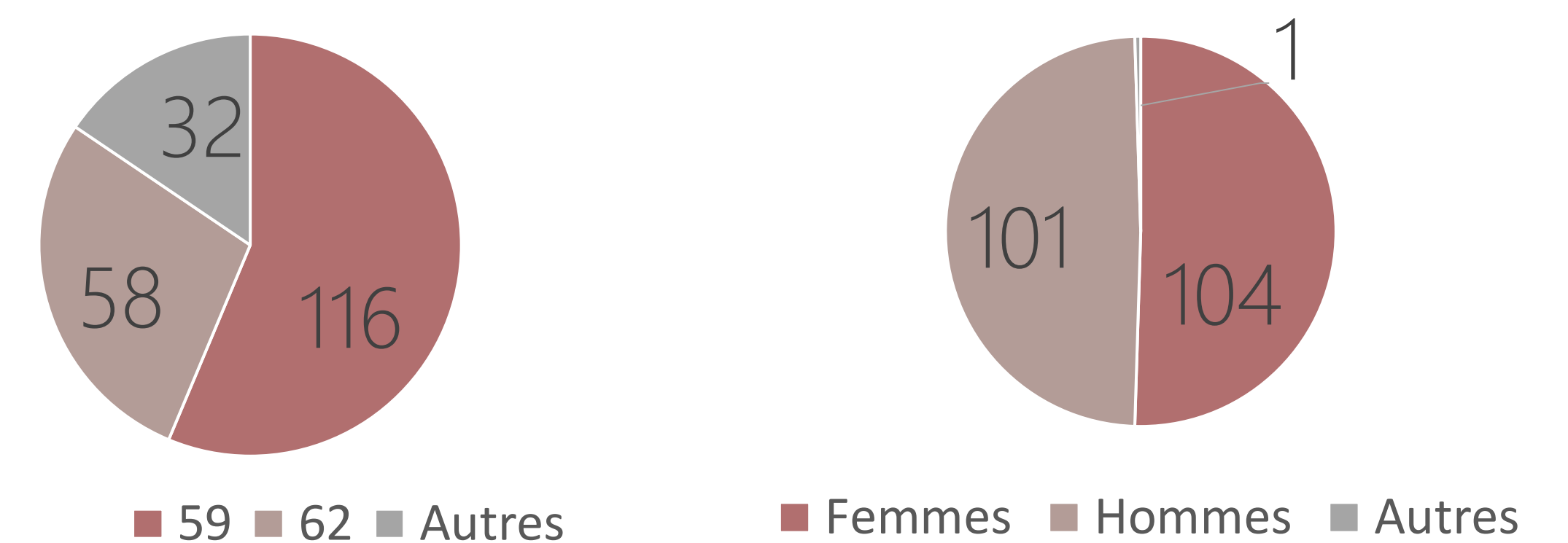
Associés ✓	Non associés ✗
Formations complémentaires	Genre
Connaissance score SCORAD	Expérience professionnelle (stage, exercice)
Notion ou non d'effets indésirables	Expérience personnelle

Facteurs protecteurs en analyse de TUKEY

- ✓ Formation complémentaire par DU, DIU ou AUEC pédiatrie VS formation autre
- ✓ N'avoir jamais eu notion d'effet indésirable VS avoir eu notion d'effets indésirables
- ✓ Connaissance du score SCORAD VS non connaissance du score SCORAD

Critères d'inclusions : MG français thésé traitant patients DA
 Critères d'exclusion : MG non thésé ou ne traitant pas patients DA
 Diffusion : mails


Autres données : 206 questionnaires complets
 84% des répondants exerçaient dans les Hauts de France




12% connaissaient le score SCORAD
 10% connaissaient le score TOPICOP
 86% réalisaient de l'ETP de manière systématique

Discussion


Taux de 36% : interprétation ?
 Seuil de dermocorticophobie ?
 ✓ Proposition de cut-off à 44% ⁷
 ✓ MAIS pas de cut-off officiel validé



Dermocorticophobie : Tentative de comparaison à la littérature existante

 MG < IMG ¹	MG français < MG belges ²
36% < 43%	36% < 46%
 MG < patients ⁶	MG français ≈ MG hollandais ³
36% < 44%	36% ≈ 39%

Sous-scores

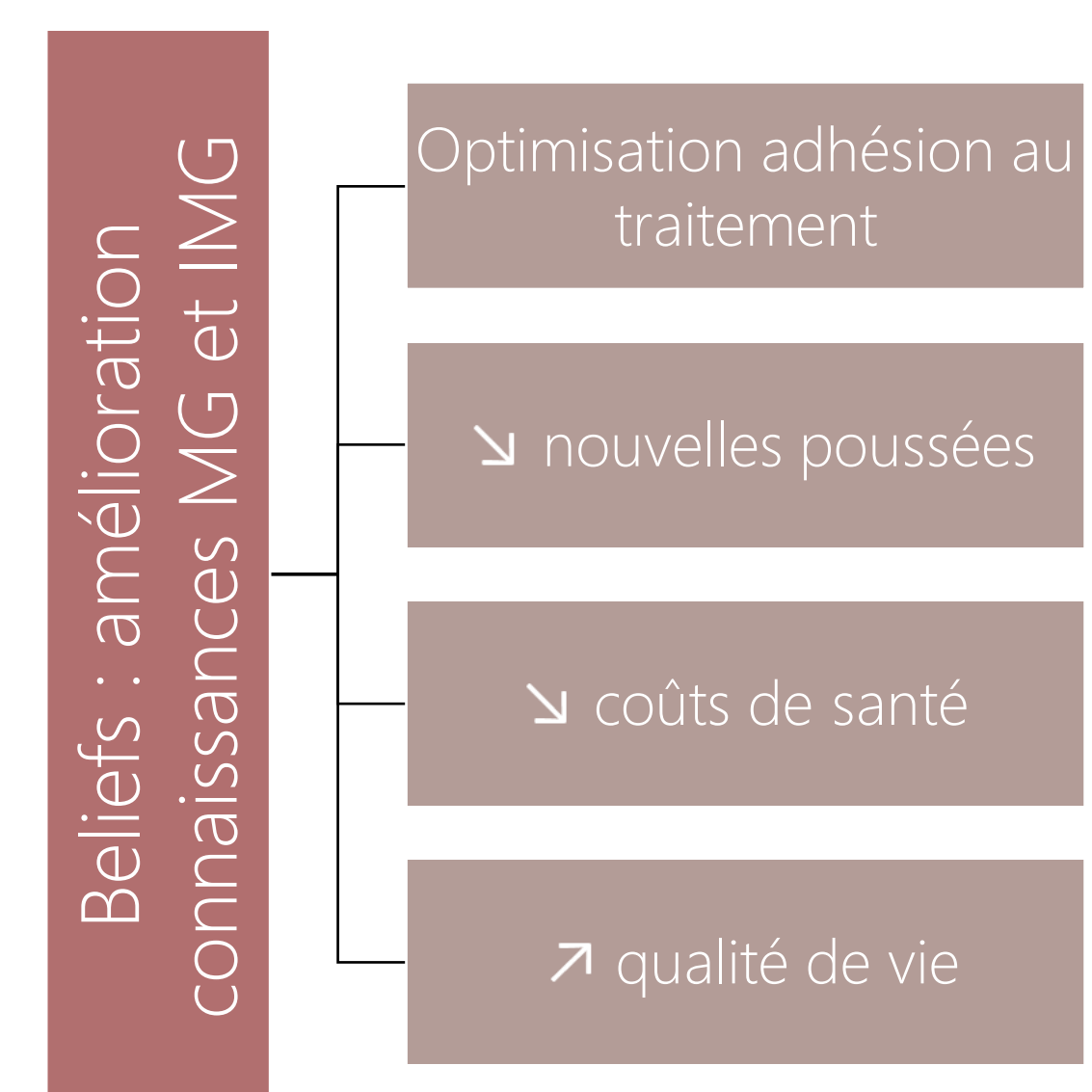
« Beliefs »	« Worries »
42,99% > 29,15%	
Croyances et connaissances	Inquiétudes
<ul style="list-style-type: none"> - Passage systémique - Favoriser les infections - Prise de poids - Fragiliser la peau - Avoir des effets indésirables à long terme - Favoriser l'asthme 	<ul style="list-style-type: none"> - Ne pas aimer prescrire des dermocorticoïdes - Avoir peur de la dose - Zone fine à traiter - Effectuer un traitement le plus tardif possible - Effectuer un traitement le moins long possible - Ne pas parvenir à rassurer le patient

DA : dermatite atopique / MG : médecin généralistes / IMG : internes en médecine générale / VS : versus
 F : français / B : belges / H : hollandais / ETP : éducation thérapeutique du patient / ttt : traitement

Forces	Faiblesses
<ul style="list-style-type: none"> ✓ Etude pionnière, prospective ✓ Questionnaire court ✓ Fidèle au score TOPICOP ✓ Absence de conflit d'intérêt 	<ul style="list-style-type: none"> ✓ Représentativité : 84% des interrogés dans les HDF ✓ Risque de sous estimation par biais d'auto-sélection ✓ Score TOPICOP modifié non validé ✓ Question formations à choix unique : perte de données ✓ Majorité de questions fermées : biais de réponse

Conclusion

Résultats à interpréter avec prudence
36% dermocorticophobie = bon score MAIS ttt de référence de la DA -> ce score se doit d'être le plus bas possible



Perspectives

Proposition d'un cut-off lié au score TOPICOP
 Transmission de la dermocorticophobie : relation entre facteurs biologiques et psychologiques du patient et du médecin
 Réactance de la part du médecin envers les patients dermocorticophobes

1 Lecocq T. Dermocorticophobie chez les internes en médecine générale. Faculté de Médecine de Lyon Sud, 2017
 2 Lambrechts L, Gilissen L, Morren M-A. Topical Corticosteroid Phobia Among Healthcare Professionals Using the TOPICOP Score. Acta Derm Venereol 2019;99:1004-8. 3 Bos B, Antonescu I, Osinga H et al. Corticosteroid phobia (corticophobia) in parents of young children with atopic dermatitis and their health care providers. Pediatr Dermatol. 2019
 4 Dostal A. Evaluation de la prise en charge de la dermatite atopique de l'enfant par les médecins généralistes de l'ex-région Midi-Pyrénées. exercice. Université Toulouse III - Paul Sabatier, 2020
 5 Urey IF. Inquiétudes et difficultés face à la prescription de dermocorticoïdes en médecine générale dans le cadre de la dermatite atopique, 2021
 6 Aubert H, Stalder J-F, Moret L, Barbarot S. Corticophobie dans la dermatite atopique: étude internationale de validation du score TOPICOP. Ann Dermatol Vénéréologie 2016
 7 M. BOURREL-BOUTTAZ. Dermocorticophobie chez les soignants: exemple de la dermatite atopique. Février 2020